

title: Introducción permalink: / –

Documentación e Instaladores Versión 8

Conoce las últimas liberaciones y accede a los instaladores de la versión 8 de CMDB.

\n## Release CMDB 8.11.24

title: Release CMDB 8.11.24 chapter: –

8.11.24:

DESCRIPCION DE CADA ERROR CORREGIDO

Se realiza ajuste en la consola web de CMDB para que al hacer clic en ¿Olvido la contraseña? con algún tipo de autenticación de directorio activo, direcciona a la URL de PassRecovery configurada en BASDK (Opciones / Resumen)



En esta página tendrá que ingresar el usuario para el que se requiere restablecer la contraseña. Al ingresar, en el logo de la aplicación se mostrará el texto "For active Directory" para identificar que el cambio de contraseña se está realizando sobre el Directorio Activo.



Una vez se confirme el ingreso de las preguntas de seguridad, se podrá restablecer la contraseña.

Qué desea hacer

Seleccione una opción



Restablecer contraseña

Restablecer Contraseña

Nueva contraseña

Confirmar contraseña

Para el cambio de contraseña tenga en cuenta las siguientes recomendaciones:


- La longitud mínima es de 7 caracteres
- Que no coincida con sus últimas 4 contraseñas
- La contraseña debe tener al menos una letra mayúscula, una letra minúscula, un carácter no alfanumérico o un número. Además, no contener el nombre de cuenta de usuario o partes del nombre completo del usuario en más de dos caracteres consecutivos.

Cancelar

Aceptar

El cambio de contraseña para la autenticación de Aranda continúa funcionando como hasta la fecha, se envía el correo con el enlace para restablecer la contraseña.

Aranda CMDB® Web Edition
Configuration Management Database



Tipo de autenticación
ARANDA ▾

Usuario
flor.toba

Contraseña

Aceptar Cancelar **¿Olvido la contraseña?**

© Aranda Software Corp.

 **Aranda PassRecovery**

Usuario : Especialista TI. Hemos recibido una solicitud para restablecer su contraseña.

Por favor vaya al siguiente link para generar una nueva.

[Reestablecer contraseña](#)

Fecha : Ene 28 2022 5:47PM

Para proteger tu cuenta, no reenvíes este mensaje

Saludos,
Equipo Aranda Software

En la imagen del encabezado del correo de restablecimiento de contraseña se dejó solamente el logo de Aranda Pass Recovery.

DESCRIPCIÓN DE CAMBIOS IMPLEMENTADOS CASO 300458:

- Se agregan dos nuevos servicios a CMDBAPI para permitir asocia (associateuser) y desasociar (disassociateuser) usuarios de un CI.
- El detalle de la funcionalidad de los nuevos servicios se puede consultar en la versión más reciente del manual de uso del API de CMDB (Manual de integración API CMDB v1.5.pdf).

NOTAS O INSTRUCCIONES ADICIONALES - NOTAS RELEASE Aranda CMDB Web 8.11.24

- Ejecute el archivo "Aranda.CMDB.Web.Installer.exe" y siga las instrucciones del instalador.
- El archivo ejecutable funciona como instalador y como herramienta de actualización.
- Esta actualización aplica únicamente para bases de datos en versión 8.0.140

\n## Release Notes CMDB 8.11.25 – title: Release Notes CMDB 8.11.25 chapter: –

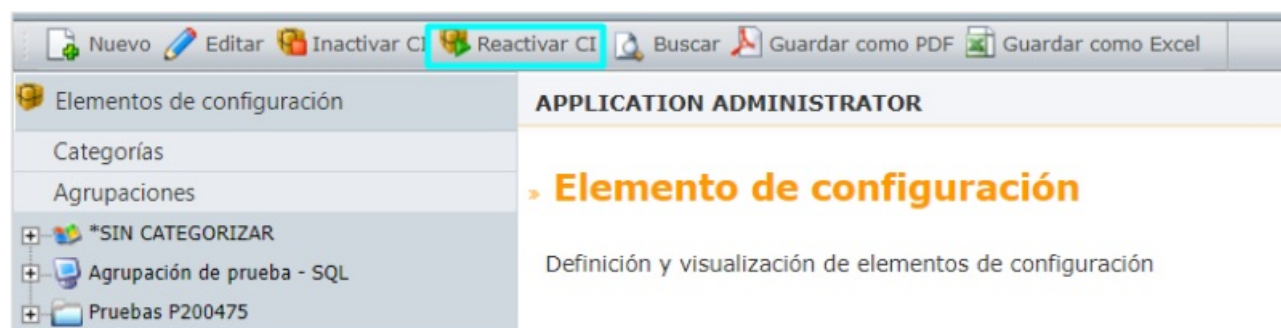
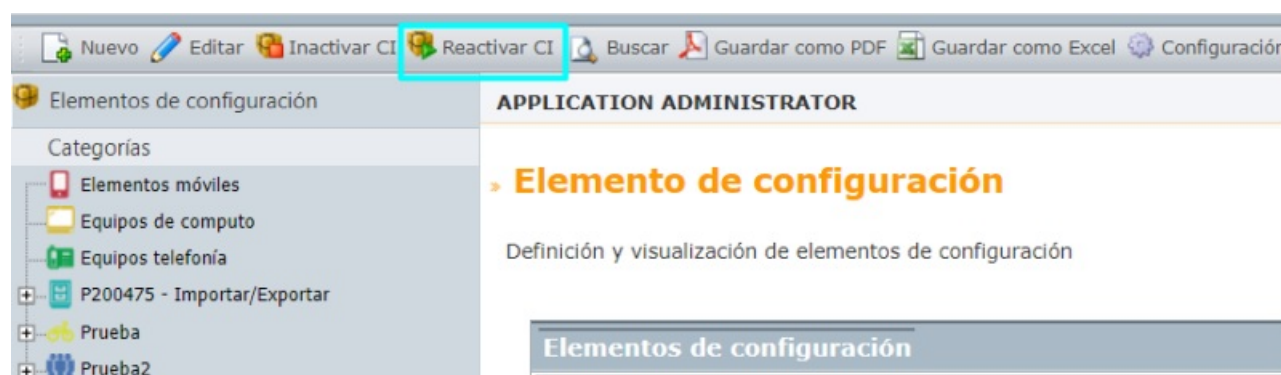
CASO 200575:

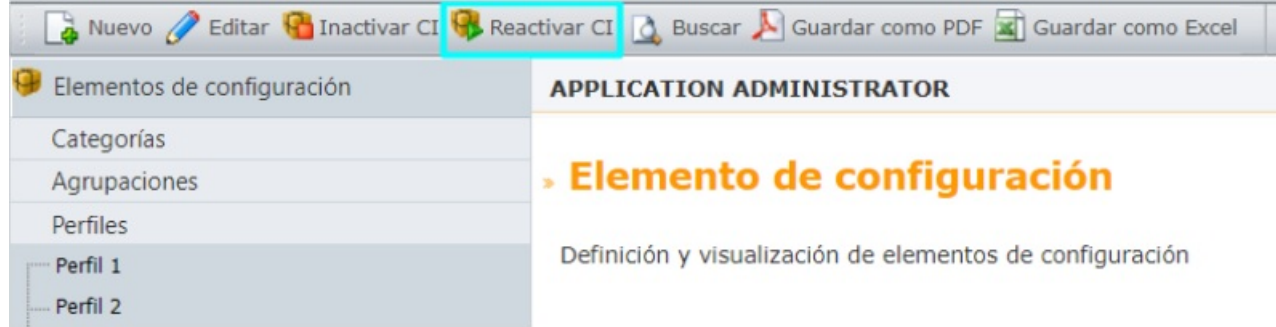
Se realiza ajuste en la consola web de CMDB para mostrar el campo Fecha de salida de la compañía en la pestaña de Datos generales de los CIs. Dicho campo no es editable por el usuario y mostrará la fecha de inactivación de los CIs.

| Datos Generales | | | |
|-------------------------|---------------------------|-------------------------------------|---------------------|
| Identificador: | 8 | Versión: | 4 |
| Nombre: | Impresora HP3578 | Categoría: | Equipos de computo |
| Etiqueta de inventario: | | Serial: | |
| Impacto: | LOW | Modelo: | Seleccionar |
| Marca: | | Centro de Costo: | Centro de costo 1 |
| Agrupación:* | *SIN CATEGORIZAR | Perfil | |
| Responsable: | APPLICATION ADMINISTRATOR | Fecha de inicio de responsabilidad: | 13/09/2018 0:00 |
| Estado actual: | Preparación | Fecha de entrega a la compañía: | |
| Fecha de aceptación: | | Precio | 0 \$ |
| Estado programado: | | Fecha de estado programado: | |
| Descripción: | | Archivo: | 8.png |
| Unidad de medida: | | Valor de unidad de medida: | |
| Proveedor: | | Fabricante: | |
| RFID: | | Código de barras: | |
| Número Licencia: | | Gráfico de Relaciones: | |
| Método de Depreciación: | Línea recta | Valor a salvar: | 0 \$ |
| Años: | | Fecha de salida de la compañía: | 08/02/2022 21:41:38 |

CASO 200582:

Se realiza ajuste en la consola web de CMDB para incluir el botón Reactivar CI en las vistas de Elementos de configuración por Categorías, Agrupaciones y Perfiles, dicho botón permite reactivar CIs masivamente.





Para reactivar CIs masivamente, es necesario seleccionar los CIs a reactivar.

| Identificador | Nombre | Estado | Serial | Etiqueta de inventario | Categoría | Marca | Modelo | |
|-------------------------------------|--------|--------------------|------------------|------------------------|-----------|--------------------|-----------------|------------------|
| <input type="checkbox"/> | 1 | Monitor Dell2345 | En mantenimiento | Dell001 | Dell001 | Equipos de computo | Dell | Dell Vostro 3400 |
| <input type="checkbox"/> | 2 | Teclado Dell2345 | En uso | | | Equipos de computo | Dell | |
| <input type="checkbox"/> | 3 | Impresora Dell2345 | En mantenimiento | | | Equipos de computo | Dell | |
| <input type="checkbox"/> | 4 | Mouse Dell2345 | Inactivo | | | Equipos de computo | Dell | |
| <input type="checkbox"/> | 6 | Teclado HP3578 | En uso | | | Equipos de computo | Hewlett-Packard | |
| <input checked="" type="checkbox"/> | 7 | Monitor HP3578 | Preparación | | | Equipos de computo | | |
| <input type="checkbox"/> | 8 | Impresora HP3578 | Preparación | | | Equipos de computo | | |
| <input checked="" type="checkbox"/> | 9 | Mouse HP3578 | Preparación | | | Equipos de computo | | |
| <input type="checkbox"/> | 10 | Monitor Samsung | En mantenimiento | | | Equipos de computo | | |
| <input type="checkbox"/> | 11 | Portatil Acer 4540 | En mantenimiento | | | Equipos de computo | Acer | Acer Aspire 7 |

Al hacer clic en el botón Reactivar CI se solicitará confirmar la reactivación.



Al aceptar se reactivan los CIs seleccionados.

| Identificador | Nombre | Estado | Serial | Etiqueta de inventario | Categoría | Marca | Modelo | |
|-------------------------------------|--------|--------------------|------------------|------------------------|-----------|--------------------|-----------------|------------------|
| <input type="checkbox"/> | 1 | Monitor Dell2345 | En mantenimiento | Dell001 | Dell001 | Equipos de computo | Dell | Dell Vostro 3400 |
| <input type="checkbox"/> | 2 | Teclado Dell2345 | En uso | | | Equipos de computo | Dell | |
| <input type="checkbox"/> | 3 | Impresora Dell2345 | En mantenimiento | | | Equipos de computo | Dell | |
| <input type="checkbox"/> | 4 | Mouse Dell2345 | Inactivo | | | Equipos de computo | Dell | |
| <input type="checkbox"/> | 6 | Teclado HP3578 | En uso | | | Equipos de computo | Hewlett-Packard | |
| <input checked="" type="checkbox"/> | 7 | Monitor HP3578 | Preparación | | | Equipos de computo | | |
| <input type="checkbox"/> | 8 | Impresora HP3578 | Preparación | | | Equipos de computo | | |
| <input checked="" type="checkbox"/> | 9 | Mouse HP3578 | Preparación | | | Equipos de computo | | |
| <input type="checkbox"/> | 10 | Monitor Samsung | En mantenimiento | | | Equipos de computo | | |
| <input type="checkbox"/> | 11 | Portatil Acer 4540 | En mantenimiento | | | Equipos de computo | Acer | Acer Aspire 7 |

Si no se seleccionan CIs, se muestra el mensaje "Debe seleccionar un CI"



Si se selecciona un CI que no esté inactivo, se muestra el mensaje "El CI ya está activo".



Se incluye el siguiente permiso en Profile para la aplicación ARANDA CMDB. El permiso va habilitado por defecto para el grupo Administrator:

REACTIVATE CI: Cuando está habilitado, se muestra y permite utilizar la reactivación masiva de CIs (botón Reactivar CI) y la reactivación individual de CI (clic derecho sobre el CI / Reactivar CI). Cuando está deshabilitado, no se muestran las opciones de Reactivación de CIs.

NOTAS O INSTRUCCIONES ADICIONALES

- Ejecute el archivo "Aranda.CMDB.Web.Installer.exe" y siga las instrucciones del instalador.
- El archivo ejecutable funciona como instalador y como herramienta de actualización.
- Esta actualización aplica únicamente para bases de datos en versión 8.0.141.

Se realiza ajuste en la consola web de CMDB para que en los campos que manejan valores con formato de moneda se vean los separadores de mil y decimal según el formato manejado por el país configurado. Las opciones afectadas son:

- Configuración de moneda (Configuración de parámetros / General / Configuración de moneda)
- Creación y edición de CIs (campos precio y valor a salvar de la pestaña de Datos generales, pestaña Depreciación).
- Creación y edición de contratos, facturas, otros documentos y presupuestos.

CASO 200678:

Se realiza ajuste en la consola web de CMDB para que al guardar estados programados en la edición de CIs, se programe el cambio de estado sólo si la fecha y hora de estado programado es mayor a la actual. Si se ingresa una fecha y hora menor o igual a la actual, no se actualizará la fecha de estado programado en Base de Datos ni se programará el cambio de estado.

NOTAS O INSTRUCCIONES ADICIONALES

- Ejecute el archivo "Aranda.CMDB.Web.Installer.exe" y siga las instrucciones del instalador.
- El archivo ejecutable funciona como instalador y como herramienta de actualización.
- Esta actualización aplica únicamente para bases de datos en versión 8.0.142.

\n## Release Notes CMDB 8.11.27 – title: Release Notes CMDB 8.11.27 chapter: –

CASO 200716:

Se realiza ajuste en la consola web de CMDB para que al crear contratos se guarde correctamente el tipo de contrato y el estado además del resto de la información ingresada.

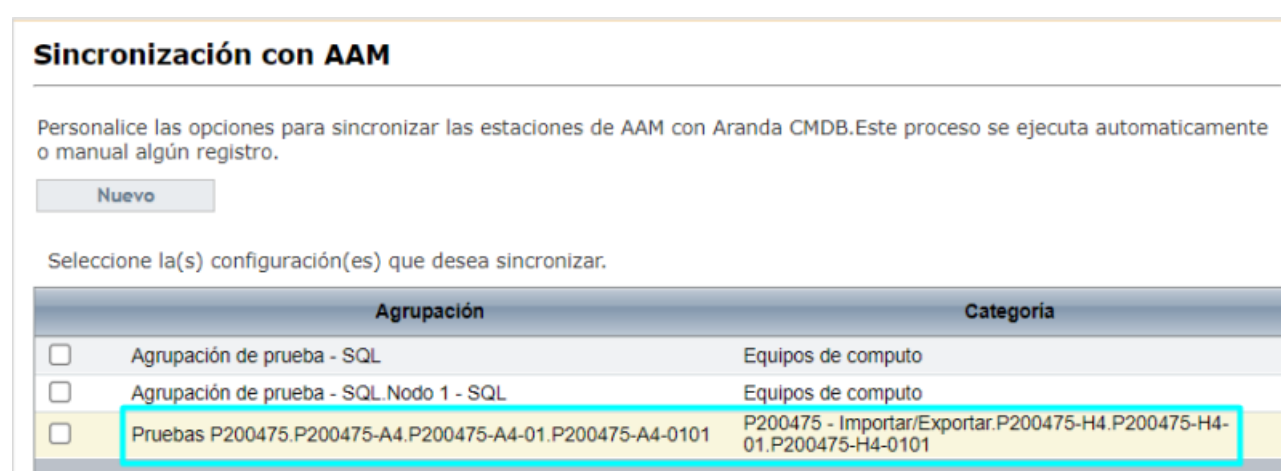
NOTAS O INSTRUCCIONES ADICIONALES

- Ejecute el archivo "Aranda.CMDB.Web.Installer.exe" y siga las instrucciones del instalador.
- El archivo ejecutable funciona como instalador y como herramienta de actualización.
- Esta actualización aplica únicamente para bases de datos en versión 8.0.143.

\n## Release Notes CMDB 8.11.28 – title: Release Notes CMDB 8.11.28 chapter: –

CASO 300364:

Se modifica el listado de configuraciones de la sincronización con AAM (Configuración de parámetros / Proyecto / Sincronización con AAM) de CMDB Web, para mostrar la jerarquía completa (desde el nodo padre hasta el nodo seleccionado) de la agrupación y la categoría. Los nodos se mostrarán separados por punto.



NOTAS O INSTRUCCIONES ADICIONALES

- Ejecute el archivo "Aranda.CMDB.Web.Installer.exe" y siga las instrucciones del instalador.
- El archivo ejecutable funciona como instalador y como herramienta de actualización.
- Esta actualización aplica únicamente para bases de datos en versión 8.0.145

\n## Release Notes CMDB 8.11.29 – title: Release Notes CMDB 8.11.29 chapter: –

CASO PM-32818-19-200959:

Se realiza ajuste en la consola web de CMDB para solucionar el problema que se presentaba al visualizar los estados en la ventana de transiciones.

NOTAS O INSTRUCCIONES ADICIONALES

- Ejecute el archivo "Aranda.CMDB.Web.Installer.exe" y siga las instrucciones del instalador.
- El archivo ejecutable funciona como instalador y como herramienta de actualización.
- Esta actualización aplica únicamente para bases de datos en versión 8.0.150

\n## Release Notes CMDB 8.11.30 – title: Release Notes CMDB 8.11.30 chapter: –

CASO PM-37090-19-201131:

Se realiza ajuste en la consola web de CMDB para solucionar el problema que se presentaba al editar un CI sin diligenciar el campo centro de costos.

Nota: En el parche de Base de Datos entregado con esta versión, se incluye un script que actualiza a NULL todos los registros que tengan almacenado los valores (Seleccionar...), (Select...) y (Seleccionar...) en la columna CL_CONFIGURATION_ITEM.FL_STR_COSTCENTER_.

NOTAS O INSTRUCCIONES ADICIONALES

- Ejecute el archivo "Aranda.CMDB.Web.Installer.exe" y siga las instrucciones del instalador.
- El archivo ejecutable funciona como instalador y como herramienta de actualización.
- Esta actualización aplica únicamente para bases de datos en versión 8.0.156

\n## Release Notes CMDB 8.11.31 – title: Release Notes CMDB 8.11.31 chapter: –

CASO PM-37931-19-201165:

Se realiza ajuste en la consola web de CMDB, para solucionar el problema que se presentaba con la alerta generada al momento de guardar un proveedor sin diligenciar el campo NIT.

NOTAS O INSTRUCCIONES ADICIONALES

- Ejecute el archivo "Aranda.CMDB.Web.Installer.exe" y siga las instrucciones del instalador.
- El archivo ejecutable funciona como instalador y como herramienta de actualización.
- Esta actualización aplica únicamente para bases de datos en versión 8.0.157

\n## Release Notes en PDF – title: Release Notes en PDF chapter: "release_pdf" layout: instaladores –

Consulte aquí el listado de errores corregidos y / o características implementadas en versiones anteriores:

Release Notes

CMDB

| | | |
|---------------------------------|---------------------------------|--|
| Release 8.11.23 | Release 8.11.22 | Release 8.11.21 |
| Release 8.11.20 | Release 8.11.19 | Release 8.11.18 |
| Release 8.11.17 | Release 8.11.16 | Release 8.11.15 |
| Release 8.11.13 | Release 8.11.12 | Release 8.11.11 |
| Release 8.11.10 | Release 8.11.8 | Release 8.11.7 |
| Release 8.11.6 | Release 8.11.5 | Release 8.11.4 |
| Release 8.11.3 | Release 8.11.2 | Release 8.11.1 |
| Release 8.11.0 | Release 8.10.3 | Release 8.10.2 |
| Release 8.10.1 | Release 8.10.0 | Release 8.9.5 |
| Release 8.9.4 | Release 8.9.3 | Release 8.9.2 |
| Release 8.9.1 | Release 8.9.0 | Release 8.8.0 |
| Release 8.7.2 | Release 8.7.1 | Release 8.7.0 |
| Release 8.6.0 | Release 8.5.1 | Release 8.4.4 |
| Release 8.4.2 | Release 8.4.1 | Release 8.4.0 |
| Release 8.3.2 | Release 8.3.1 | Release 8.3.0 |
| Release 8.2.1 | Release 8.2.0 | Release 8.1.3 |
| Release 8.1.2 | Release 8.1.1 | Release 8.1.0 |
| Release 8.0.24 | Release 8.0.23 | Release 8.0.22 |
| Release 8.0.21 | Release 8.0.20 | Release 8.0.19 |
| Release 8.0.18 | Release 8.0.17 | Documentación Cambio 8121 CMDB |
| Release 8.0.16 | Release 8.0.15 | Release 8.0.14 |
| Release 8.0.13 | Release 8.0.12 | Release 8.0.11 |
| Release 8.0.10 | Release 8.0.7 | Release 8.0.6 |
| Release 8.0.5 | Release 8.0.4 | |

\n### Instaladores 8.11.23

title: Instaladores 8.11.23 layout: instaladores –

Enlaces de descarga

El paquete de actualización / instalación se puede descargar de:

[Aranda CMDB Web 8.11.23](#)

Actualización de base de datos: Versión DB mínima requerida para el presente update / instalador: DB 8.0.138

\n### Instaladores 8.11.25 – title: Instaladores 8.11.25 layout: instaladores –

Enlaces de descarga

El paquete de actualización / instalación se puede descargar de:

[Aranda CMDB Web 8.11.25](#)

\n## Instaladores 8.11.26

title: Instaladores 8.11.26 layout: instaladores –

Enlaces de descarga

El paquete de actualización / instalación se puede descargar de:

[Aranda CMDB Web 8.11.26](#)

Actualización de base de datos: Versión DB mínima requerida para el presente update / instalador: DB 8.0.142

\n## Instaladores 8.11.27 – title: Instaladores 8.11.27 layout: instaladores –

Enlaces de descarga

El paquete de actualización / instalación se puede descargar de:

[Aranda CMDB Web 8.11.27](#)

Actualización de base de datos: Versión DB mínima requerida para el presente update / instalador: DB 8.0.143

\n## Instaladores 8.11.28 – title: Instaladores 8.11.28 layout: instaladores –

Scripts de actualizacion:

[Scripts](#)

Enlaces de descarga

El paquete de actualización / instalación se puede descargar de:

- [Aranda CMDB Web 8.11.28](#)

Actualización de base de datos: Versión DB mínima requerida para el presente update / instalador: DB 8.0.143

\n## Instaladores 8.11.29 – title: Instaladores 8.11.29 layout: instaladores –

Enlaces de descarga

El paquete de actualización / instalación se puede descargar de:

- [Aranda CMDB Web 8.11.29](#)

Actualización de base de datos: Versión DB mínima requerida para el presente update / instalador: DB 8.0.143

\n## Instaladores 8.11.30 – title: Instaladores 8.11.30 layout: instaladores –

Enlaces de descarga

El paquete de actualización / instalación se puede descargar de:

- [Aranda CMDB Web 8.11.30](#)

Enlaces PDF

- [Update Pack CMDB Web 8.11.30.pdf](#)

Actualización de base de datos: Versión DB mínima requerida para el presente update / instalador: DB 8.0.143

Enlaces de descarga

El paquete de actualización / instalación se puede descargar de:

- [Aranda.CMDB.Web.Installer_8.11.31.exe](#)

Actualización de base de datos: Versión DB mínima requerida para el presente update / instalador: DB 8.0.143

Enlaces de descarga

El paquete de actualización / instalación se puede descargar de:

[Aranda CMDB 8.9.5](#)

Actualización de base de datos: Versión DB mínima requerida para el presente update/instalador: DB 8.0.87